



KERNCIJFERS

Kust 2019

de Kust

westtoer

Kerncijfers 2019

Kust bestaat uit Blankenberge, Bredene, De Haan, De Panne, Knokke-Heist, Koksijde, Middelkerke, Nieuwpoort, Oostende en Zeebrugge

2 988,7 miljoen euro bestedingen
= 31 679 VTE werkgelegenheid



864,7 miljoen euro

Bestedingen commerciële
verblijfstoeristen
(vakantie en zaken)

2,7 miljoen aankomsten




11,7 miljoen overnachtingen

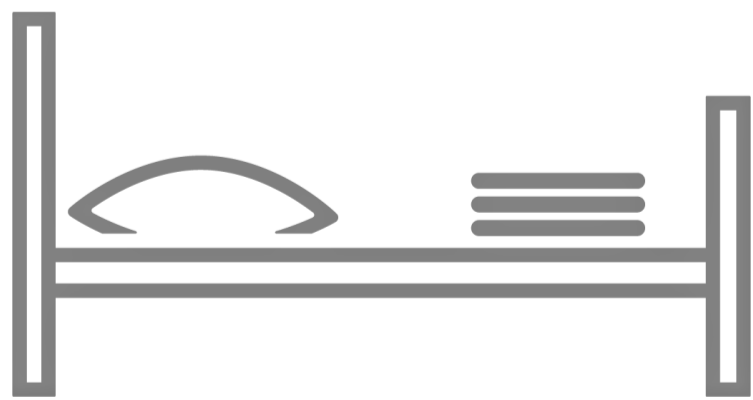
793,4 miljoen euro

Bestedingen
dagtoeristen

17,2 miljoen dagtrips



629 787 bedden



Gemiddelde verblijfsduur
5,0 nachten

1 330,6 miljoen euro

Bestedingen
tweedeverblijfstoeristen
(incl. jachthavens)

2,8 miljoen aankomsten

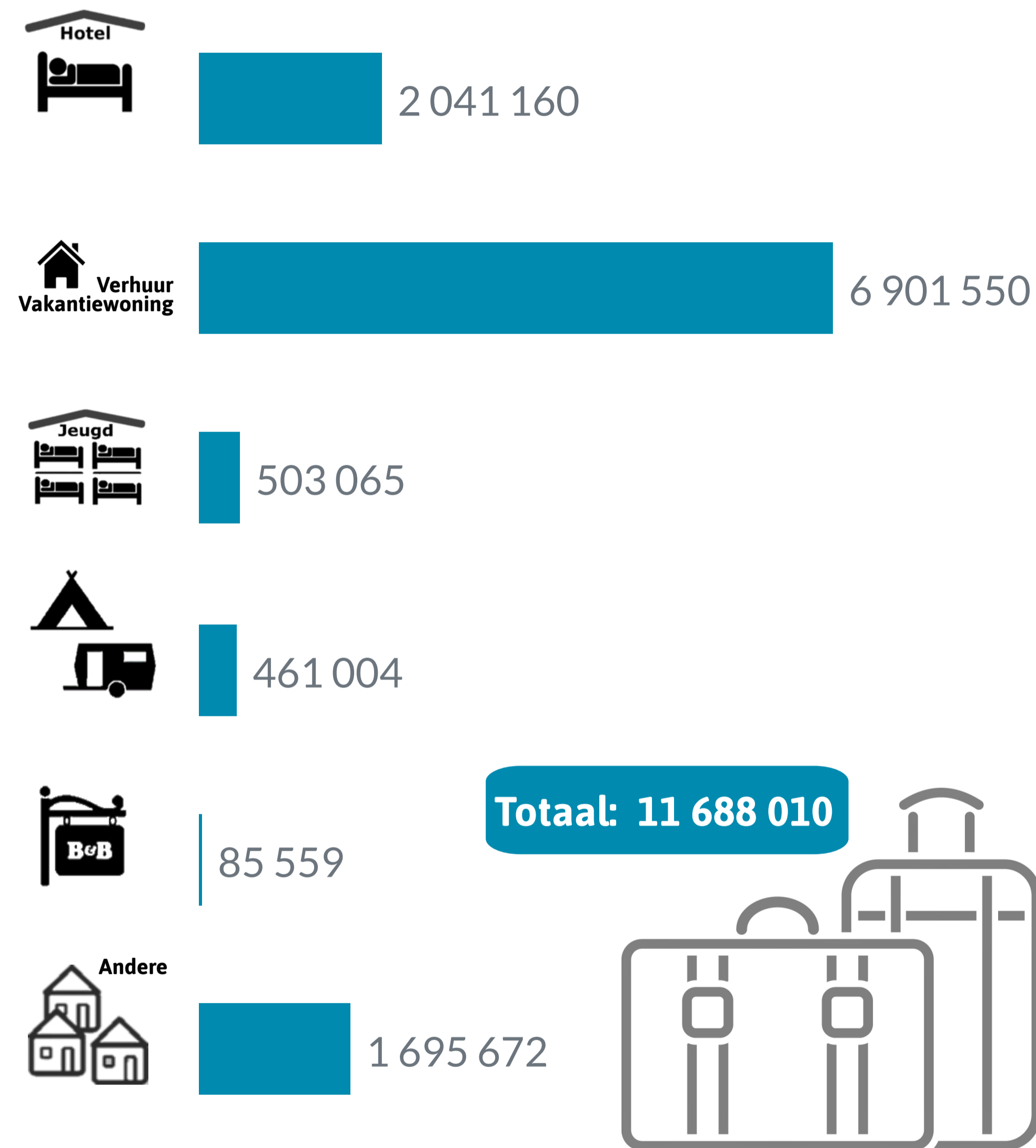


16,0 miljoen overnachtingen



Commercieel logies 2019

Overnachtingen per logiesvorm

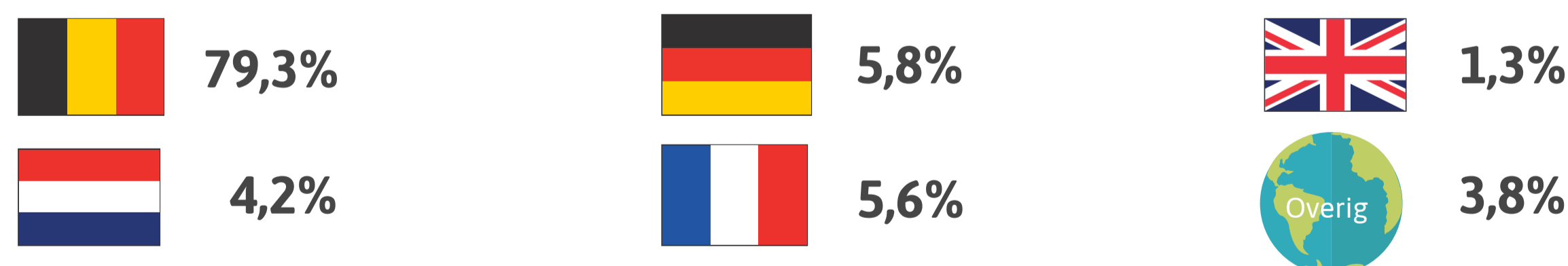


Aankomsten per logiesvorm

Logiesvorm	Aankomsten	Uitbatingen	Bedden
Hotel	1 058 194	196	14 277
Verhuur Vakantiewoning	793 772	-	-
Jeugd	168 845	43	5 262
Kamperen	122 881	100	11 800 *
B&B	43 824	171	1 087
Andere **	497 022	85	6 328 **
Totaal	2 684 538	-	-

* Exclusief lange termijnkampeerplaatsen (91 263 bedden)
 ** Kamergerelateerd logies, vakantiecentra en vakantieparken (excl. 450 woningen met 2 250 bedden op vakantieparken in tweede verblijfsgebruik)

Aankomsten per herkomst



Tweedeverblijfstoerisme 2019

2,8 miljoen aankomsten
16,0 miljoen overnachtingen

98 639 tweede woningen met 493 195 bedden
 22 384 lange termijnkampeerplaatsen met 91 263 bedden

Spreading van de bezoekers en dagtoeristen 2019

Spreading van de bezoekers



32,5%

Dagtoerisme

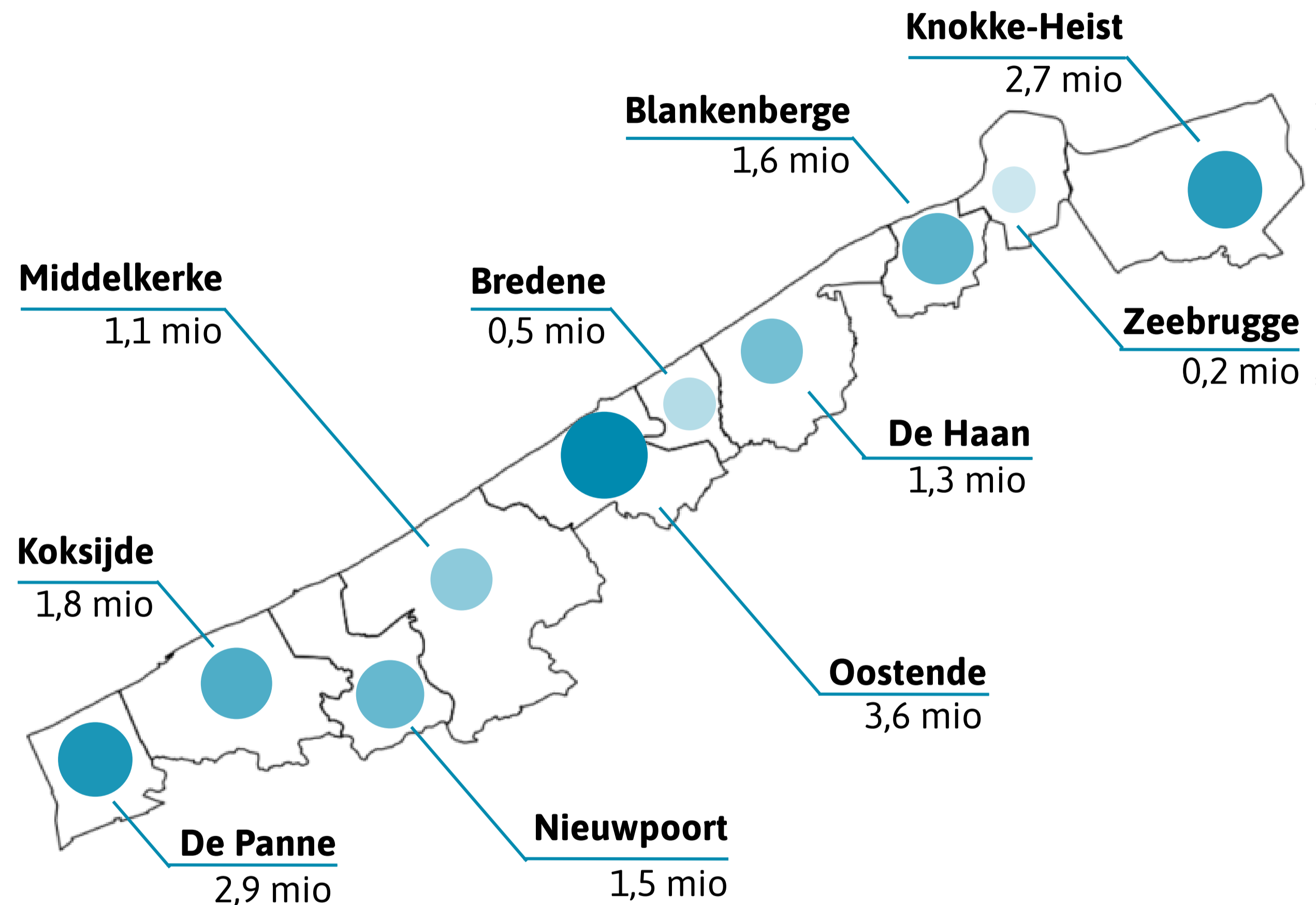
36,4%

Tweedeverblijfstoerisme

37,8%

Commercieel logies

Dagtoeristen per gemeente



WD/3029/2020/51 - V.U.: Westtoer - Koning Albert I-Laan 120 - 8200 Sint-Michiels

de Kust

westtoer

west-vlaanderen
de gedreven provincie



Meer gegevens op www.corporate.westtoer.be/kenniscentrum

Koning Albert I-Laan 120
8200 St.-Michiels (Brugge)
+32 50 30 55 00
info@westtoer.be
www.westtoer.be

Bron:
Westtoer
Toerisme Vlaanderen
FOD Economie